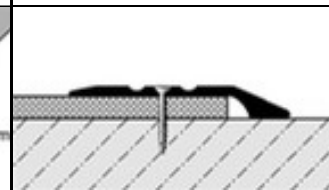
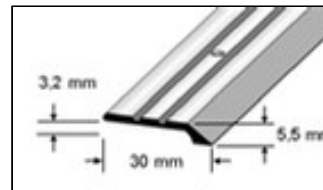
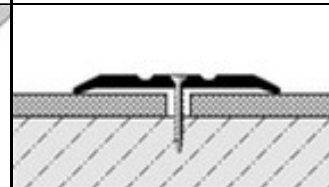
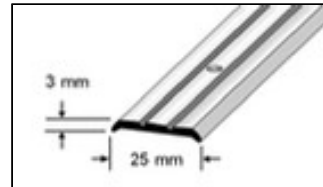


Nahtdeck- und Abschlussprofil



Anwendung:

Für schmale Übergänge zwischen Linoleum- und Teppichbelägen oder als Abschluss von Linoleum- bzw. Teppichböden. Die Profile werden mit Schrauben befestigt.

Ausführung:

Aluminium eloxiert silber, gold, bronze

Höhe:

3 / 5,5 mm

Breite:

25 / 30 mm

Länge:

270 cm