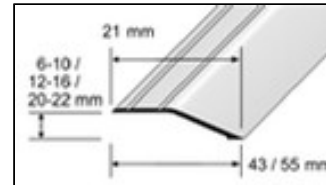
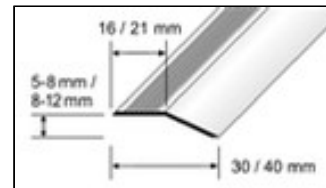


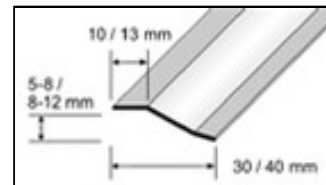
Laminat- und Parkettabschlussprofil



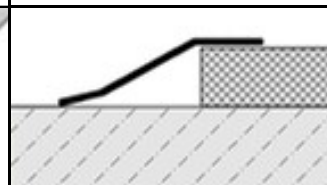
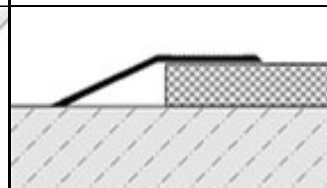
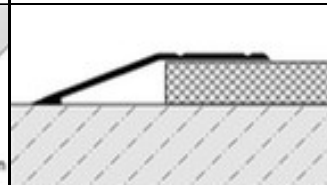
Aluminium



Messing



Edelstahl

**Anwendung:**

Profile für einen schrägen Übergang und Abschluss zu Laminat- und Parkettböden. In verschiedenen Materialien mit glatter oder gerillter Oberfläche erhältlich. Befestigung mit Kleber.

Material:

Aluminium, Messing, Edelstahl

Höhe:

6 – 10 mm / 12 – 16 mm / 20 – 22 mm (Aluminium)
5 – 8 mm / 8 – 12 mm (Messing, Edelstahl)

Länge:

90 / 270 cm