

CONSTRUCT

Glänzende Abschlüsse für jeden Boden.
Edles Material trifft innovative Funktion.



Passendes
System-Zubehör:

- Innen- und Außenecken
- Endkappen
- Verbinder
- Wandhalter

Sockel- leisten





für Fliesen,
Naturstein, Parkett,
Laminat und Teppich

CONSTRUCT

Die aktuelle Sockelleisten-Kollektion.

Perfekte Optik für das komplette Raumdesign.

DURAL



Sockelleiste „Aluminium“

- Aluminium eloxiert
- Innen- und Außenecke
- 4 Farben

Hochwertiges System mit passenden Endkappen und Verbindern. Einfache Klebmontage.

Sockelleiste „Elegant“

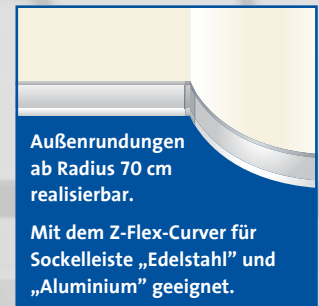
- Aluminium eloxiert
- Außenecke und Wandhalter
- Verdeckte Befestigung

Kabel können verdeckt verlegt werden. Die Sockelleiste ist abnehmbar.

Sockelleiste „Bicolor“

- Basisprofil Aluminium
- Topprofil frei wählbar und abnehmbar
- Topprofil in 3 Varianten

Abnehmbare Aufsteckleiste aus Aluminium oder Massivholz.



Außenrundungen ab Radius 70 cm realisierbar.

Mit dem Z-Flex-Curver für Sockelleiste „Edelstahl“ und „Aluminium“ geeignet.

Sockelleiste „Aluminium“

Höhe: 60, 80, 100 mm
Länge: 250 cm
Tiefe: 11 mm

Sockelleiste „Bicolor“

Höhe: 80 mm
Länge: 200, 400 cm
Tiefe: 17 mm

Sockelleiste „Elegant“

Höhe: 70 mm
Länge: 250 cm
Tiefe: 11 mm

Sockelleiste „Edelstahl“

Höhe: 60, 80 mm
Länge: 270 cm
Tiefe: 11 mm

Sockelleiste „Edelstahl“

- Edelstahl (V2A) hochglänzend

Für edle Abschlüsse. Geeignet für alle Bodenbeläge. Einfache Klebmontage.

Mit freundlicher Empfehlung von:



DURAL GmbH & Co. KG

Postfach 1348
D-56403 Montabaur
Tel. +49 [0] 26 02/92 61-0
Fax +49 [0] 26 02/92 61-50
info@dural.com
www.dural.com

01/10 Art.-Nr.: 46000010