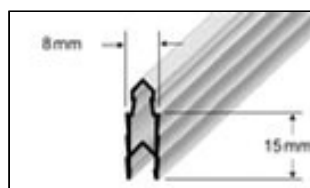
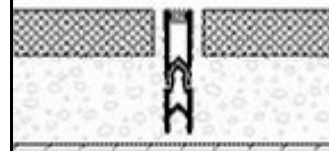
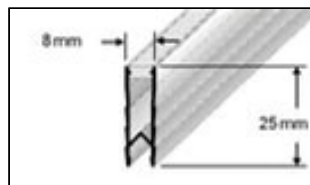



## Perfiles de juntas de dilatación de PVC rígido-blando, para capa gruesa (prolongables)



### Aplicación:

Los perfiles de posible prolongación DURAFLEX de Dural, para capa gruesa, se desarrollaron para poder también instalar juntas de dilatación a mayores alturas de revestimiento. Los perfiles individuales se pueden empalmar sin dificultades uno con otro. Se emplean para aislar revestimientos de gres (losa vitrificada, baldosas de cerámica, losa de piedra natural). Por medio de su parte interior blanda, los perfiles de juntas de dilatación pueden soportar tensiones de presión y amortiguarlas sin dificultades. Así se evitan, encausadamente, la aparición de grietas en el revestimiento.

Por medio de su superficie exterior de PVC rígido, los perfiles modulares DURAFLEX, para capa gruesa, garantizan también una eficiente protección de los bordes. No obstante, una protección de los bordes más elevada sólo se puede alcanzar empleando otros materiales (por ejemplo, latón, acero fino – ver la serie TL de DURAFLEX –). Gracias a su forma flexible, también es posible realizar una colocación posterior de estos perfiles. Se pueden insertar sin problemas en juntas de dilatación instaladas posteriormente. Los perfiles de encaje DURAFLEX, para capa gruesa, se pueden suministrar en alturas de hasta 40 mm.

### Material:

Los perfiles DURAFLEX; para capa gruesa, se fabrican con PVC rígido-blando no perjudicial para el medio ambiente. Se suministran en varios colores.

## Propiedades:

Los perfiles DURAFLEX, para capa gruesa, han sido previstos para su aplicación en instalaciones industriales. Se elaboran con PVC; con teñido de penetración y son ampliamente resistentes a los rayos ultravioleta. Se debe comprobar, en cada caso individual, la utilidad de su empleo, referente a la resistencia mecánica y química.

## Colocación:

1. Los módulos DURAFLEX, para capa gruesa, se deben seleccionar, y añadir la prolongación de acuerdo con la altura de la construcción.
2. Empalmar el perfil a ras de la superficie y asentarlo. Lateralmente deben alojarse de lleno con mortero de contacto.
3. Colocar a ras la superficie de revestimiento colindante y alojarla de lleno.
4. Rellenar por completo el espacio entre baldosas y perfil, con mortero de juntas.

## Cuidado:

Los perfiles DURAFLEX, para capa gruesa, no necesitan de ningún cuidado en especial. La suciedad adherida se puede eliminar con los agentes de limpieza corrientes en el mercado. Los agentes de limpieza no deben contener disolventes, ácido clorhídrico ni fluorhídrico, y tampoco deben producir raspaduras.

## Datos el productos

Material	Colores	Altura
PVC rígido-blando	gris/gris, gris/transparente, terracota/terracota, terracota/transparente	25 / 40 mm