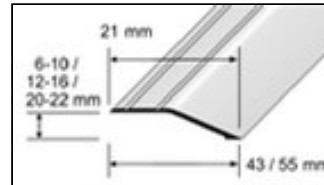
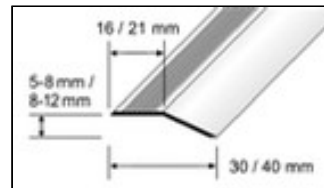


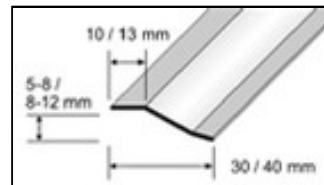
Perfiles de cierre de laminados y parquet



Aluminio



Latón



Acero inox

Aplicación:

Perfil para una transición inclinada y cierre hacia piso laminado y de parquet.
Se dispone de diferentes materiales y de superficies lisas o estriadas.
Fijación con pegamento.

Material:

Aluminio, Latón, Acero inox

Altura:

6 – 10 mm / 12 – 16 mm / 20 – 22 mm (Aluminio)
5 – 8 mm / 8 – 12 mm (Latón, Acero inox)

Largo:

90 / 270 cm