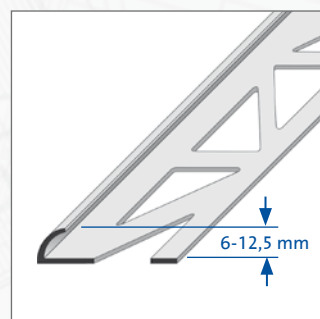
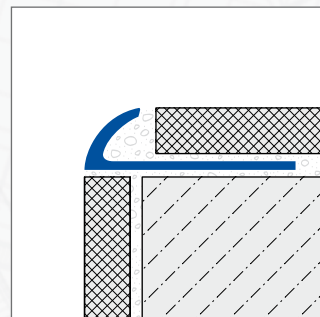


## Profilo terminale a quadrante (aperto) PVC

- Informazione sul prodotto -

**DURAL**

### APPLICAZIONE:

I profili a quadrante DURABORD di Dural sono stati progettati per creare un terminale pulito per gli angoli esterni di pareti. I profili presentano curve morbide. Oltre all'azione protettiva, sono indicati per la forma ricercata. Sono inoltre adatti come copertura di battiscopa per piastrelle, rivestimenti in moquette, parquet o pietra naturale. Per il collegamento dei profili vi sono elementi di elevata qualità.

### MATERIALE:

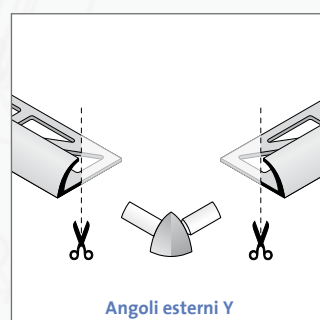
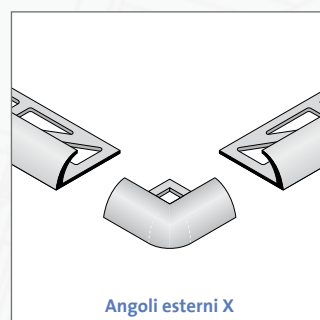
DURABORD è disponibile nelle seguenti versioni: In PVC standard e PVC lucidato ("Star" con pellicola protettiva). Disponibile in molti colori a tinta unita e superfici con estetica marmorizzata o granito.

### PROPRIETÀ:

I profili DURABORD in PVC sono pensati soprattutto per l'uso decorativo. Essi vengono prodotti in PVC colorato e sono decisamente stabili agli UV. Tuttavia negli ambienti esterni l'intensità del colore può ridursi nel lungo termine (ad es. in caso di intenso irradiazione solare). I profili DURABORD in PVC non sono indicati per gli angoli e i bordi particolarmente esposti ai carichi.

Avvertenza: In caso di utilizzo di malta colorata per fugature con pigmenti di colore ultrafini in combinazione con profili di plastica si possono verificare macchie irreversibili sul profilo. Consigliamo l'uso di adeguate misure protettive.

Per tutti i prodotti/materiali: l'utilizzabilità relativamente ai carichi meccanici e chimici deve essere verificata accuratamente caso per caso. In generale si devono rispettare le norme del settore universalmente riconosciute!



DURAL GmbH

Südring 11

D-56412 Ruppach-Goldhausen

Tel. +49 (0) 2602/9261-0

Fax +49 (0) 2602/9261-50

info@dural.com

## Profilo terminale a quadrante (aperto) PVC

- Informazione sul prodotto -

### LAVORAZIONE:

1. Scegliere il profilo a quadrante DURABORD in base allo spessore delle piastrelle.
2. Applicare il collante per piastrelle nell'area di delimitazione con una spatola dentata.  
In prossimità di angoli esterni di pareti, prima terminare di piastrellare una parete.
3. Premere e orientare il profilo DURABORD nel letto di collante.
4. Spatolare tutta la superficie del piede di fissaggio.
5. Premere saldamente le piastrelle e orientare in modo che terminino a filo con il bordo superiore del profilo. Eseguire la posa completa delle piastrelle.
6. Lasciare una fugatura di 2-3 mm con il profilo.
7. Colmare completamente lo spazio tra le piastrelle e il profilo con malta per fugature.

### MANUTENZIONE:

I profili DURABORD non necessitano di manutenzione particolare. Lo sporco che aderisce può essere rimosso con un comune detergente. I detersivi non devono contenere acido cloridrico o fluoridrico (e solventi per il PVC) e non devono essere abrasivi.

### DATI DEL PRODOTTO:

<b>MATERIALE:</b>	– PVC o PVC brillante („Star“ con pellicola protettiva)
<b>COLORE:</b>	– bianco, jasmine, beige, nero, marrone, pergamena chiaro, grigio, blu, avorio, rosso, celeste, rosa, pergamena, grigio chiaro, menta, pesca, royalblu, giallo, verde. – marmorizzato: bianco, beige, grigio, nero, rosa, verde. – granito: bianco, beige, grigio, nero
<b>LUNGHEZZA:</b>	250 cm
<b>ALTEZZA:</b>	6 / 8 / 10 / 12,5 mm
<b>ACCESSORI:</b>	Angoli esterni X o Y

DURAL GmbH

Südring 11

D-56412 Ruppach-Goldhausen

Tel. +49 (0) 2602/9261-0

Fax +49 (0) 2602/9261-50

info@dural.com