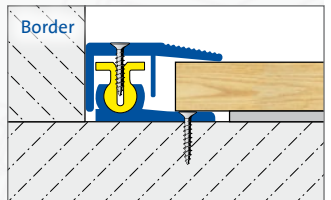
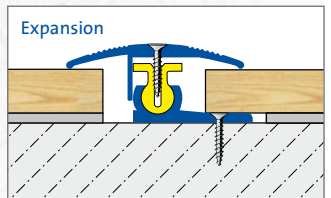
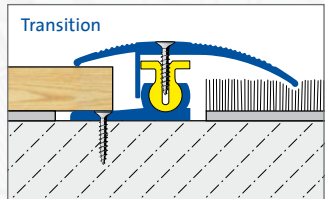
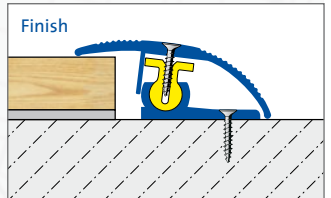


Schraubbares Profilsystem für Laminat und Parkett

- Produktinformation -

DURAL



ANWENDUNG:

TRIFLOOR ist ein 3-teiliges Profilsystem mit einem schraubbaren Top-Profil für Abschlüsse von Laminat und Parkett zu angrenzenden Belägen, für Dehnfugen, Übergänge und Wandanschlüsse. Funktionweise: Durch ein Kunststoffscharnier werden das oben liegende Top- mit dem auf dem Boden befestigten Basisprofil so verbunden, dass hierdurch eine stufenlose Bewegung sowohl in der Höhe als auch in der Neigung erfolgt. Damit passt sich das Profil – ohne nachjustieren – immer dem jeweiligen Belag an, egal in welcher Höhenvariante und das auf beiden Seiten des Profils.

MATERIAL:

TRIFLOOR besteht aus einem Aluminium-Basisprofil mit eingeschobenen Kunststoffscharnier, einem Aluminium-Top-Profil mit eloxierter Oberfläche in gold, silber, bronze, champagne sowie folienummantelter Holzdekor-Oberfläche in eiche, buche und ahorn-hell.

EIGENSCHAFTEN:

Die Sichtflächen des Tops wurden sehr schmal gehalten damit sich das Profil harmonisch und unauffällig in den Belag einfügt, z. B. bei Übergängen im Bereich von Zimmertüren.

Durch die Form des Tops und die verschiedenen Eloxal- und Holzdekor-Oberflächen ergänzt das TRIFLOOR Laminat- und Parkettssystem in harmonisierter Weise das Gesamtbild des Belages. Die Schraubenköpfe sind in den jeweiligen Dekorfarben eingefärbt. Auf Wunsch lieferbar: Extra breite Befestigungsschenkel des Basisprofils für den Einbau in Bereichen von Estrichdehnfugen.

DURAL GmbH

Südring 11

D-56412 Ruppach-Goldhausen

Tel. +49 (0) 2602/9261-0

Fax +49 (0) 2602/9261-50

info@dural.de

Schraubbares Profilsystem für Laminat und Parkett

- Produktinformation -

VERARBEITUNG:

1. TRIFLOOR-Profile entsprechend zuschneiden. Basisprofil auf dem Boden ausrichten und anzeichnen sowie Bohrlöcher markieren.
2. Basisprofil (mit eingeschobenem Kunststoffscharnier) mittels Schrauben und Dübeln an der markierten Stelle befestigen.
3. Laminat oder Parkett mit ausreichendem Dehnfugenabstand verlegen.
4. Top-Profil mit dem Anschlagsteg neben das Kunststoffscharnier legen (nicht in den Schlitz führen!) und in der Neigung ausrichten.
5. Top-Profil und Kunststoffscharnier mit Schrauben im Schlitz des Scharniers festschrauben. Dabei passt es sich der jeweiligen Höhe an.

PFLEGE:

TRIFLOOR-Profile benötigen keine besondere Pflege. Schmutzanhaftungen können mit handelsüblichen Reinigungsmitteln entfernt werden. Reinigungsmittel müssen frei von Scheuerpulver oder aggressiven Zusätzen sein.

PRODUKTDATEN:

| | |
|------------------|---|
| MATERIAL: | Basisprofil aus Aluminium mit PVC-Kunststoffscharnier, Top-Profil aus eloxiertem Aluminium und verschiedene Holzdekor-Oberflächen |
| BREITE: | 29– 44 mm je nach Abdeckprofil |
| HÖHE: | Für Höhenunterschiede von 7 mm bis 17 mm |

DURAL GmbH

Südring 11

D-56412 Ruppach-Goldhausen

Tel. +49 (0) 2602/9261-0

Fax +49 (0) 2602/9261-50

info@dural.de