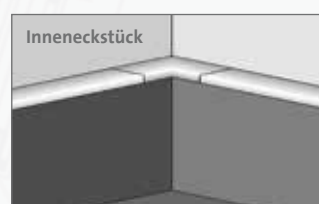
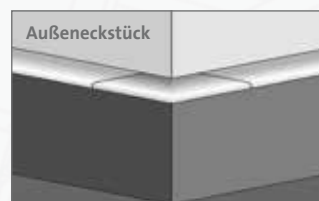

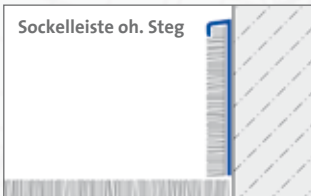


# CONSTRUCT *Carpet*

## Teppich-Einklebesockelleisten aus PVC

- Produktinformation -

**DURAL**



### ANWENDUNG:

Mit den verschiedenen Teppich-Einklebesockelleisten erzielt man einen sauberen und harmonischen Wandabschluss bei Teppich-Bodenbelägen. Die Sockelleisten können mit Nägeln, Schrauben oder Kleber an der Wand befestigt werden. Für die schnelle Befestigung der Teppichstreifen sind die Sockelleisten bereits mit Klebeband ausgestattet. Mehrere Farb- und Holzöne lieferbar. Zu den Einklebesockelleisten mit Steg gibt es passende Außeneck-, Inneneck- und Endstücke.

### MATERIAL:

PVC, PP/TPE HDF-Kernsockelleiste

### HÖHE / LÄNGE:

Einklebesockelleiste ohne Steg: Höhe 55 mm, Länge 250 cm

Einklebesockelleiste mit Steg: Höhe 55 mm, Länge 250 cm

Einklebe-Kernsockelleiste: Höhe 55 mm, Länge 255 / 515 cm

DURAL GmbH

Südring 11

D-56412 Ruppach-Goldhausen

Tel. +49 (0) 2602/9261-0

Fax +49 (0) 2602/9261-50

info@dural.de