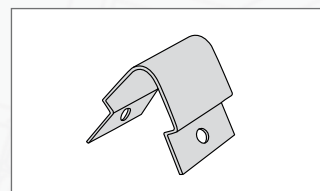
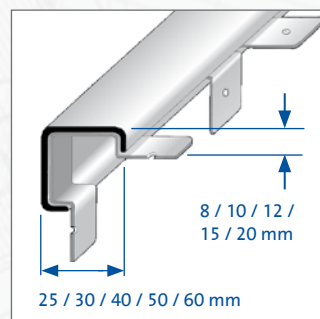
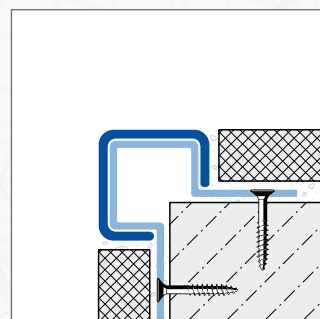


## Profilo di protezione degli angoli per l'installazione a livello del rivestimento in piastrelle con ancoranti

- Informazione sul prodotto -

**DURAL**

### APPLICAZIONE:

I profili di protezione degli angoli DURAGARD di Dural sono profili angolari in acciaio inossidabile per applicazioni particolarmente impegnative. Sono stati sviluppati appositamente per proteggere angoli piastrellati o bordi sottoposti a forti sollecitazioni. I profili DURAGARD sono anche adatti all'impiego in ambito industriale, il quale richiede elevati standard igienici: è questo il caso, ad esempio, degli ospedali e delle grandi cucine.

I profili di protezione degli angoli DURAGARD per l'installazione a livello del rivestimento in piastrelle garantiscono un'ottimale protezione dei bordi. Hanno inoltre una funzione decorativa e sono facili da pulire.

### MATERIALE:

I profili di protezione degli angoli DURAGARD sono realizzati in acciaio inossidabile V2A (1.4301) e dotati di pellicola di protezione.

### PROPRIETÀ:

I profili di protezione degli angoli DURAGARD in acciaio inossidabile sono adatti ad aree sottoposte ad elevate sollecitazioni, tra le quali anche gli agenti chimici e gli acidi. Anche a livello meccanico questi profili soddisfano i requisiti più esigenti. I profili in acciaio inossidabile vengono utilizzati ad es. nell'industria alimentare, negli ospedali, nelle piscine e nelle fabbriche di birra.

Per tutti i prodotti / materiali si applica quanto segue: l'utilizzabilità del prodotto in considerazione delle sollecitazioni meccaniche e chimiche deve essere verificata scrupolosamente in ogni singolo caso. In generale, attenersi alle regole di buona tecnica universalmente riconosciute!

DURAL GmbH

Südring 11

D-56412 Ruppach-Goldhausen

Tel. +49 (0) 2602/9261-0

Fax +49 (0) 2602/9261-50

info@dural.com

## Profilo di protezione degli angoli per l'installazione a livello del rivestimento in piastrelle con ancoranti

- Informazione sul prodotto -

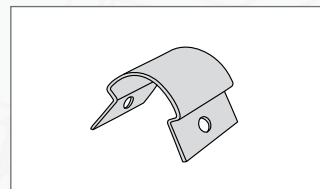
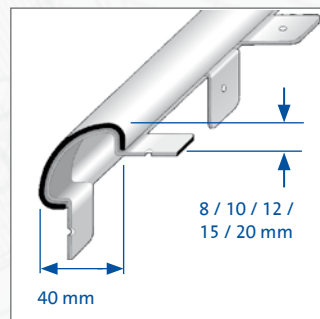
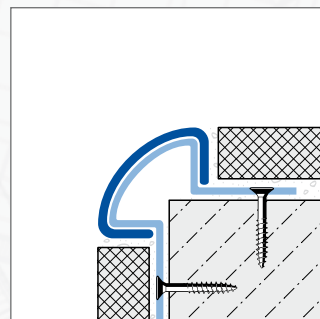
### INTEGRAZIONE:

Per l'installazione a livello del rivestimento in piastrelle, attenersi a quanto indicato di seguito:

1. Scegliere il profilo DURAGARD in base allo spessore delle piastrelle.
2. Spingere il profilo DURAGARD sugli ancoranti da muro e fissarli con viti alla parete (3 ancoranti da muro per metro lineare).
3. Applicare il collante per piastrelle nell'area di delimitazione con una spatola dentata.
4. Spatolare tutta la superficie del piede di fissaggio.
5. Premere saldamente le piastrelle e orientarle in modo che terminino a filo con il bordo superiore del profilo. Eseguire la posa delle piastrelle senza lasciare alcuno spazio.
6. Lasciare una fugatura di 2-3 mm rispetto al profilo.
7. Colmare completamente lo spazio tra le piastrelle e il profilo con malta per fugature.
8. Togliere la pellicola di protezione.

### CURA:

Nel caso dei profili in acciaio inossidabile, si consiglia l'uso di un lucido cromato, il quale conferisce un aspetto brillante. Se i profili in acciaio inossidabile sono sottoposti ad agenti particolarmente aggressivi, devono essere puliti saltuariamente con dei detergenti blandi. I detergenti non devono contenere acido cloridrico o acido fluoridrico e non devono essere abrasivi.

**DURAL**

### DATI DEL PRODOTTO:

MATERIALE:	Acciaio inossidabile opaco, microfinitura, lucidato V2A (1.4301) (pellicola di protezione)
LUNGHEZZA DEL PROFILO:	250 cm
BREITE: LARGHEZZA:	angolare: 25 x 25, 30 x 30, 40 x 40, 50 x 50, 60 x 60 mm; arrotondato: 40 x 40 mm
ALTEZZE DELLE PIASTRELLE:	8 / 10 / 12 / 15 / 20 mm
IMPIEGO PREVISTO:	Profilo di protezione degli angoli con ancoraggio

DURAL GmbH

Südring 11

D-56412 Ruppach-Goldhausen

Tel. +49 (0) 2602/9261-0

Fax +49 (0) 2602/9261-50

info@dural.com