





TACNOP/TACRIP PM-M ^{1/2}

Fertig konfektionierte Schablone zum einfachen Erstellen DIN-konformer taktiler Orientierungssysteme in Innenbereich

- Verlegeanleitung -



VERLEGEANLEITUNG (Kurzform)

Bitte beachten Sie unsere ausführliche Produktinformation im Internet unter www.dural.de. Es ist nicht möglich, jede Eventualität der Verlegung zu berücksichtigen. Generell sind die allgemein anerkannten Regeln der Technik zu beachten! Für alle Produkte / Materialien gilt: Die Verwendbarkeit hinsichtlich mechanischer und chemischer Belastungen muss im Einzelfall vor Verlegung sorgfältig geprüft werden. Die Verlegung muss ggf. entsprechend angepasst werden.

- Um einen sicheren Halt zu gewährleisten ist der Untergrund sorgfältigst von allem Schmutz zu reinigen. Abschließend sind eventuelle Öl- und Fettspuren z.B. mit einer Mischung von Wasser und Isopropyl im Verhältnis 1:1 gründlichst zu entfernen. Die Oberfläche muss vollständig abgetrocknet sein. Ggf. trocknen Sie die zu bearbeitende Fläche zusätzlich mit einem trockenen und nicht-fusselnden Tuch.
- Markieren Sie die Position der ersten Schablone, die Sie verlegen möchten.
- Entfernen Sie die grünen Schutzstreifen und die quadratischen Schutzfolien auf der Rückseite der Folie
- Platzieren Sie die erste Folie an der gewünschten Position und fixieren Sie diese durch leichten Druck auf die quadratischen Felder.
- Verfahren Sie genauso mit der zweiten und allen weiteren Folien. Die seitlichen Laschen der Folie helfen bei der passgenauen Platzierung.

DURAL GmbH
Südring 11
D-56412 Ruppach-Goldhausen
Tel. +49 (0) 2602/9261-0
Fax +49 (0) 2602/9261-50
info@dural.de

TACNOP/TACRIP PM-M 2/2


Fertig konfektionierte Schablone zum einfachen Erstellen DIN-konformer taktiler Orientierungssysteme in Innenbereich

- Verlegeanleitung -

- Lösen Sie die Noppen/Rippen von der Trägerfolien in dem Sie mit von oben Druck ausüben. Dies erreichen Sie am einfachsten dadurch, dass Sie die verlegte Fläche betreten. Achten Sie darauf, dass Sie alle Elemente berücksichtigen.
- Entfernen Sie die Trägerfolie und führen Sie diese dem Recycling zu.
- Das Orientierungssystem kann ohne Wartezeit für den öffentlichen Verkehr freigegeben werden

HINWEIS

- Nicht geeignet für Teppichböden, gewachste Oberflächen oder Naßbereiche in Schwimmbädern, Saunen, o.ä.
- Nicht unter -15° Grad Celsius und nicht über 35° Celsius Raumtemperatur verarbeiten.



DURAL GmbH
Südring 11
D-56412 Ruppach-Goldhausen
Tel. +49 (0) 2602/9261-0
Fax +49 (0) 2602/9261-50
info@dural.de