

TI-SHELF

1/2

Befliesbare Ablagen aus Edelstahl für Dusche, Bad und Wohnbereich

- Verlegeanleitung -



ALLGEMEIN

Für allgemeine Angaben zum Produkt beachten Sie auch die Produktinformation zu TI-SHELF im Internet unter www.dural.de.

VERLEGEANLEITUNG

Die Verlegung der TI-SHELF-Ablagen DRG, DRS, RE, BV, TZ, FE erfolgt im Rahmen der Fliesenverlegung durch Einbettung der gelochten Schenkel in den Fliesenkleber.

1. Untergrund so behandeln, wie es für die Fliesenverlegung notwendig ist.
2. Fliesenkleber mit einer zur Fliesengröße passenden Zahnung aufbringen und mit der Fliesenverlegung beginnen.
3. TI-SHELF auf der Oberkante der unteren Fliese auflegen und den gelochten Schenkel satt in den Fliesenkleber einbetten.
4. Mit der Fliesenverlegung fortfahren. Dabei die nächstobere Fliese im Bereich der TI-SHELF Ablage ausklinken.
5. Dekor-Einlage zuschneiden und mit Montagekleber mit leichtem Gefälle von der Wand weg einkleben.
6. Wandanschlussfugen mit Silikon abdichten. Die Fuge an der Vorderkante mit Flexfuge verschließen.

Bei Anwendung außerhalb gefliester Flächen können diese TI-SHELF mit dem Untergrund verschraubt und die Aufkantung eingeputzt werden.

DURAL



TI-SHELF DRG



TI-SHELF DRS



TI-SHELF DNG



TI-SHELF DNS



TI-SHELF RE



TI-SHELF BV



TI-SHELF TZ



TI-SHELF FE

DURAL GmbH

Südring 11

D-56412 Ruppach-Goldhausen

Tel. +49 (0) 2602/9261-0

Fax +49 (0) 2602/9261-50

info@dural.de

Befliesbare Ablagen aus Edelstahl für Dusche, Bad und Wohnbereich

- Verlegeanleitung -

Die Modelle TS-DNG und TS-DNS können auch nach der Fliesenverlegung installiert werden. Hierzu die Fuge vorsichtig entfernen ohne eine evtl. Verbundabdichtung zu beschädigen. Die Fuge satt mit Silikon füllen und TI-SHELF soweit wie möglich in die Fuge einsetzen. Überschüssiges Silikon entfernen. Dekor-Einlage zuschneiden und mit Montagekleber (z. B. DURA FIX) mit leichtem Gefälle von der Wand weg einkleben. TI-SHELF soweit wie möglich in die Fuge einsetzen. Fixierung und Abdichtung zum Wandanschluss erfolgt mit Silikon. Die Fuge an der Vorderkante mit Flexfuge verschließen.

ACHTUNG: TS-DNG und TS-DNS dürfen nur als Eckanwendung eingesetzt werden. Eine Montage in der Fläche ist auf Grund der dann fehlenden Stabilität nicht möglich.

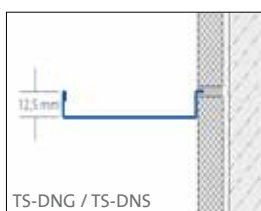
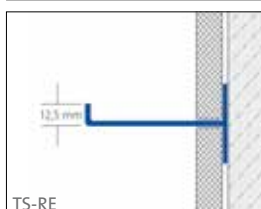
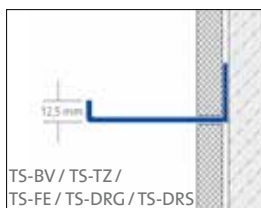
Die Ablagen der Serie TI-SHELF sind aus hochwertigem, rostfreiem Edelstahl gefertigt. Edelstahl V2A ist grundsätzlich unempfindlich gegenüber Fliesenkleber, Fugenmaterial oder Zementschleierentferner, die im Rahmen der Verlegung mit dem Material in Kontakt kommen können. Trotzdem empfehlen wir eine sofortige und gründliche Reinigung mit klarem Wasser.

PFLEGE

TI-SHELF Ablagen benötigen keine spezielle Pflege, die über die übliche Pflege in Duschen hinausgeht. Die Reinigung sollte mit einem neutralen Haushaltsreiniger und ohne mechanische Einwirkung erfolgen.

HINWEISE

Es ist nicht möglich, jede Eventualität der Verlegung zu berücksichtigen. Diese Verarbeitungshinweise haben nur empfehlenden Charakter und müssen im Einzelfall an die Gegebenheiten vor Ort angepasst werden. Generell sind die allgemein anerkannten Regeln der Technik zu beachten! Für alle Produkte / Materialien gilt: Die Verwendbarkeit hinsichtlich mechanischer und chemischer Belastungen muss im Einzelfall vor Verlegung sorgfältig geprüft werden.



TI-SHELF DRG



TI-SHELF DRS



TI-SHELF DNG



TI-SHELF DNS



TI-SHELF RE



TI-SHELF BV



TI-SHELF TZ



TI-SHELF FE

DURAL GmbH

Südring 11

D-56412 Ruppach-Goldhausen

Tel. +49 (0) 2602/9261-0

Fax +49 (0) 2602/9261-50

info@dural.de