
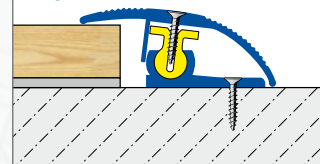


Sistema di profili avvitabile per laminato e parquet

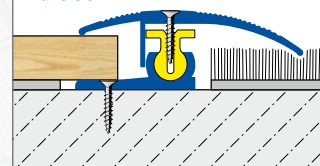
- Informazione sul prodotto -



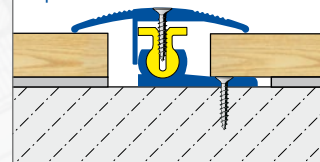
Finish



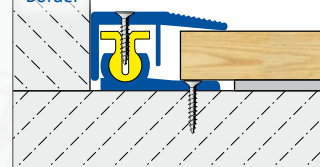
Transition



Expansion



Border



APPLICAZIONE:

TRIFLOOR è un sistema di profili a 3 elementi con un profilo superiore avvitabile per delimitare il laminato e il parquet rispetto ai rivestimenti adiacenti, per giunti di dilatazione, passaggi o collegamenti alle pareti. Modo di utilizzo Il profilo superiore viene collegato tramite una cerniera in plastica al profilo di base fissato al pavimento in modo tale da consentire un movimento continuo sia in altezza che in pendenza. In questo modo, il profilo può sempre essere adeguato al relativo rivestimento – senza bisogno di una regolazione successiva – qualunque sia l'altezza e su entrambi i lati del profilo.

MATERIALE:

TRIFLOOR è costituito da un profilo di base in alluminio con cerniera in plastica inserita all'interno, un profilo superiore in alluminio con superficie anodizzata in oro, argento, bronzo, champagne, e una superficie rivestita da pellicola in simil legno in rovere, faggio e acero chiaro.

PROPRIETÀ:

Le superfici a vista del profilo superiore sono state mantenute molto strette in modo tale da poter inserire il profilo nel rivestimento in modo armonioso e discreto, ad esempio nelle zone di passaggio presso le porte delle stanze.

Grazie alla forma del profilo superiore e alle diverse superfici in alluminio anodizzato e in simil legno, il sistema TRIFLOOR per laminato e parquet perfeziona in modo gradevole l'estetica d'insieme del rivestimento. Le teste delle viti presentano il colore della decorazione corrispondente. Disponibile su richiesta: piede di fissaggio del profilo di base extra largo da integrare nelle aree con giunti di dilatazione in massetto.

DURAL GmbH

Südring 11

D-56412 Ruppach-Goldhausen

Tel. +49 (0) 2602/9261-0

Fax +49 (0) 2602/9261-50

info@dural.com

Sistema di profili avvitabile per laminato e parquet

- Informazione sul prodotto -

INTEGRAZIONE:

1. Tagliare i profili TRIFLOOR come richiesto. Orientare il profilo di base sul pavimento, segnare la posizione e contrassegnare i fori.
2. Fissare il profilo di base (con cerniera in plastica inserita all'interno) con viti e tasselli in corrispondenza del punto segnato.
3. Effettuare la posa del laminato o del parquet con una distanza sufficiente rispetto al giunto di dilatazione.
4. Porre il profilo superiore con l'elemento di arresto accanto alla cerniera in plastica (non inserire nella fessura!) e orientarne l'inclinazione.
5. Fissare saldamente il profilo superiore e la cerniera in plastica avvitando le viti nella fessura della cerniera. In questo modo è possibile regolare il profilo all'altezza desiderata.

CURA:

I profili TRIFLOOR non richiedono alcuna cura particolare. Lo sporco che aderisce può essere rimosso con un comune detergente. I detersivi non devono contenere polveri abrasive né additivi aggressivi.

DATI DEL PRODOTTO:

MATERIALE:	Profilo di base in alluminio con cerniera in PVC, profilo superiore in alluminio anodizzato e diverse superfici in simil legno
LARGHEZZA:	29 – 44 mm a seconda del profilo di copertura
ALTEZZA:	per differenze di altezza tra 7 mm e 17 mm

DURAL GmbH

Südring 11

D-56412 Ruppach-Goldhausen

Tel. +49 (0) 2602/9261-0

Fax +49 (0) 2602/9261-50

info@dural.com